


KÖZHASZNÚSÁGI JELENTÉS

2010



Magyar Labdarúgó Szövetség

Budapest, 2011. április 6.

MAGYAR LABDARÚGÓ SZÖVETSÉG

1112 Budapest, Kánai u. 2.D

Tel: 577-95-00

Adószám:19020848-2-43

KÖZHASZNÚSÁGI JELENTÉS

2010.

Budapest, 2011. április 6.

TARTALOM

I. A Magyar Labdarúgó Szövetség (a továbbiakban „MLSZ”) 2010. évi egyszerűsített éves beszámolója

- 1. Egyszerűsített mérleg**
- 2. Eredménykimutatás**
- 3. Tájékoztató adatok**

II. Kimutatók

- költségvetési támogatások felhasználása;
- a vagyon felhasználás kimutatása;
- cél szerinti juttatások kimutatása;
- központi költségvetési szervtől, pénzalaptól, önkormányzattól, kapott támogatás mértéke;
- a vezető tisztségviselőknek nyújtott juttatások értéke, összege.

III. Közhasznú tevékenységéről szóló rövid tartalmi beszámoló

- Közgyűlés tevékenysége;
- Elnökség tevékenysége;
- MLSZ tevékenysége;
- Gazdálkodás

I. A Magyar Labdarúgó Szövetség

2010. évi

BESZÁMOLÓJA

1	9	0	2	0	8	4	8	9	2	6	1	5	4	9	0	1
---	---	---	---	---	---	---	---	---	---	---	---	---	---	---	---	---

Statisztikai számjel

A számviteli törvény szerinti egyéb szervezetek közhasznú egyszerűsített éves beszámolója

2 0 1 0 Év


Magyar Labdarúgó Szövetség

egyéb szervezet megnevezése

1112 Budapest, Kánai u. 2.D

címe

Keltezés: Budapest, 2011. április 6.


az egyéb szervezet vezetője
(képviselője)

Magyar Labdarúgó Szövetség
1112 Budapest,
Kánai út 2.D,
Adószám: 19020848-2-43
P.H.
5.



Statistikai számjel

1	9	0	2	0	8	4	8	9	2	6	1	5	4	9	0	1
---	---	---	---	---	---	---	---	---	---	---	---	---	---	---	---	---

Az egyéb szervezet megnevezése: **Magyar Labdarúgó Szövetség**

Az egyéb szervezet címe: 1112 Budapest, Kánai u. 2.D

**KETTŐS KÖNYVVITELT VEZETŐ EGYÉB SZERVEZETEK KÖZHASZNÚ
EGYSZERŰSÍTETT ÉVES BESZÁMOLÓJÁNAK MÉRLEGE**

2 0 1 0 Év

adatok E Ft-ban

Sor- szám	A tétel megnevezése	Előző év	Előző év(ek) módosításai	Tárgyév
a	b	c	d	e
1.	A. Befektetett eszközök (2-5. Sorok)	2 659 674		2 998 160
2.	I. IMMATERIÁLIS JAVAK	1 837		723
3.	II. TÁRGYI ESZKÖZÖK	608 578		635 788
4.	III. BEFEKTETETT PÉNZÜGYI ESZKÖZÖK	1 202 607		1 481 124
5.	IV. BEFEKTETETT ESZKÖZÖK ÉRTÉKHELYESBÍTÉSE	846 652		880 525
6.	B. Forgóeszközök (7-10. sorok)	1 402 677		683 409
7.	I. KÉSZLETEK	147 768		181 274
8.	II. KÖVETELÉSEK	588 795		344 684
9.	III. ÉRTÉKPAPÍROK			
10.	IV. PÉNZESZKÖZÖK	666 114		157 451
11.	C. Aktív időbeli elhatárolások	105 745		130 567
12.	ESZKÖZÖK (AKTÍVÁK) ÖSSZESEN (1.+6.+11.sor)	4 168 096		3 812 136
13.	D. Saját tőke (14.-19. sorok)	570 083		489 378
14.	I. INDULÓ TŐKE / JEGYZETT TŐKE	12 418		12 418
15.	II. TŐKEVÁLTOZÁS / EREDMÉNY	- 433 861		-288 987
16.	III. LEKÖTÖTT TARTALÉK			
17.	IV. ÉRTÉKELESI TARTALÉK	846 652		880 525
18.	V. TÁRGYÉVI EREDMÉNY ALAPTEVÉKENYSÉGBŐL (KÖZHASZNÚ TEVÉKENYSÉGBŐL)	144 874		-114 578
19.	VI. TÁRGYÉVI EREDMÉNY VÁLLALKOZÁSI TEVÉKENYSÉGBŐL			
20.	E. Céltartalékok	96 036		17 950
21.	F. Kötelezettségek (22.-23. Sorok)	951 369		970 621
22.	I. HOSSZÚ LEJÁRATÚ KÖTELEZETTSÉGEK	83 765		326 883
23.	II. RÖVID LEJÁRATÚ KÖTELEZETTSÉGEK	867 604		643 738
24.	G. Passzív időbeli elhatárolások	2 550 608		2 334 187
25.	FORRÁSOK (PASSZÍVÁK) ÖSSZESEN (13.+20.+21.+24. sor)	4 168 096		3 812 136

Keltezés: Budapest, 2011.április 6.

Az egyéb szervezet vezetője
(képviselője)

Magyar Labdarúgó Szövetség
1112 Budapest,
Kánai út 2.D.
10300002-10473718-49020011
Adószám: 19020848-2-43
5.

Statistikai számjel

1	9	0	2	0	8	4	8	9	2	6	1	5	4	9	0	1
---	---	---	---	---	---	---	---	---	---	---	---	---	---	---	---	---

Az egyéb szervezet megnevezése: Magyar Labdarúgó Szövetség

Az egyéb szervezet címe: 1112 Budapest, Kánai u. 2.D


**KETTŐS KÖNYVVITELT VEZETŐ EGYÉB SZERVEZETEK KÖZHASZNÚ
EGYSZERŰSÍTETT ÉVES BESZÁMOLÓJÁNAK EREDMÉNYKIMUTATÁSA**

2 0 1 0 Év

adatok E Ft-ban

Sor- szám	A tétel megnevezése	Előző év	Előző év(ek) Módosításai	Tárgyév
a	b	c	d	e
1.	A. Összes közhasznú tevékenység bevétele (1+2+3+4+5)	4 768 300		4 604 362
2.	1. Közhasznú célú működésre kapott támogatás	743 027		1 315 536
3.	a) alapítótól			
4.	b) központi költségvetéstől	40 671		106 467
5.	c) helyi önkormányzattól			
6.	d) egyéb, ebből 1%	702 356		1 209 069
7.	2. Pályázati úton elnyert támogatás			
8.	3. Közhasznú tevékenységből származó bevétel	2 784 189		2 932 131
9.	4. Tagdíjból származó bevétel	22 363		24 525
10.	5. Egyéb bevétel	1 218 721		332 170
11.	B. Vállalkozási tevékenység bevétele			
12.	C. Összes bevétel (A.+B.)	4 768 300		4 604 362
13.	D. Közhasznú tevékenység ráfordításai (1+2+3+4+5+6)	4 623 426		4 718 940
14.	1. Anyagjellegű ráfordítások	2 500 275		3 297 073
15.	2. Személyi jellegű ráfordítások	773 646		955 651
16.	3. Értékcsökkenési leírás	52 094		76 409
17.	4. Egyéb ráfordítások	221 671		312 899
18.	5. Pénzügyi műveletek ráfordításai	293 090		76 908
19.	6. Rendkívüli ráfordítások	782 650		
20.	E. Vállalkozási tevékenység ráfordításai (1+2+3+4+5+6)			
21.	1. Anyagjellegű ráfordítások			
22.	2. Személyi jellegű ráfordítások			
23.	3. Értékcsökkenési leírás			
24.	4. Egyéb ráfordítások			
25.	5. Pénzügyi műveletek ráfordításai			
26.	6. Rendkívüli ráfordítások			

Keltezés: Budapest, 2011. április 6.


Az egyéb szervezet vezetője
(képviselője)

Magyar Labdarúgó Szövetség
1112 Budapest,
Kánai út 2.D.
10300002-10473718-49020011
Adószám: 19020848-2-43



Statistikai számjel

1	9	0	2	0	8	4	8	9	2	6	1	5	4	9	0	1
---	---	---	---	---	---	---	---	---	---	---	---	---	---	---	---	---

Az egyéb szervezet megnevezése: Magyar Labdarúgó Szövetség

Az egyéb szervezet címe: 1112 Budapest, Kánai u. 2.D


**KETTŐS KÖNYVVITELT VEZETŐ EGYÉB SZERVEZETEK KÖZHASZNÚ
EGYSZERŰSÍTETT ÉVES BESZÁMOLÓJÁNAK EREDMÉNYKIMUTATÁSA**

2 0 1 0 év

adatok E Ft-ban

Sor- szám	A tétel megnevezése	Előző év	Előző év(ek) Módosításai	Tárgyév
a	b	c	d	e
27.	F. Összes ráfordítás (D.+E.)	4 623 426		4 718 940
28.	G. Adózás előtti eredménye (B.-E.)			
29.	H. Adófizetési kötelezettség			
30.	I. Tárgyévi vállalkozási eredmény (G.-H.)			
31.	J. Tárgyévi közhasznú eredmény (A.-D.)	144 874		-114 578
TÁJÉKOZTATÓ ADATOK				
32.	A. Személyi jellegű ráfordítások			955 651
33.	1. Bérkölttség			670 160
34.	ebből: - megbízási díjak			216 686
35.	- tiszteletdíjak			0
36.	2. Személyi jellegű egyéb kifizetések			125 027
37.	3. Bérjárulékok			160 464
38.	B. A szervezet által nyújtott támogatások			249 014

Keltezés: Budapest, 2011. április 6.


Az egyéb szervezet vezetője

Magyar Labdarúgó Szövetség (képviselője)

1112 Budapest,
Kánai út 2.D.

10300002-10473718-49020011

Adószám: 19020848-2-43

5.



Magyar Labdarúgó Szövetség

2010. ÉVI BESZÁMOLÓJÁNAK TÁJÉKOZTATÓ ADATAI

I. ÁLTALÁNOS RÉSZ

A. A szervezet adatai

1. **Cégforma:** Országos Sportági Szakszövetség
2. **Alapítás időpontja:** 1901. **Adószám:** 19020848-2-43
3. **A beszámoló felülvizsgálatát végző könyvvizsgáló:**

Crocus Könyvvizsgáló és Tanácsadó Kft.
1042 Budapest Árpád út 48-50. 1/5.
személyesen: Papp Lajosné bejegyzett könyvvizsgáló
kamarai reg.száma: 004604

4. **A beszámolót készítéséért felelős:**

Gárdosné Tobik Katalin
2030 Érd, Sólyom u. 25.
mérlegképes.reg.szám: 120468

5. **Meghatározó tevékenységek felsorolása:**

A Magyar Labdarúgó Szövetség feladatai többek között a következők:

- a) a labdarúgó sportág szakmai irányítása, illetve szakmai színvonalának emelése;
- b) a Magyar Köztársaság és a magyar labdarúgás képviselte a sportág nemzetközi szervezeteiben, a sportág érdekeinek képviselte az állami szervek, a helyi önkormányzatok, a Magyar Olimpiai Bizottság, az országos sportszervezetek, a sport közalapítványok, a társadalmi szervek és más országok sportszervezetei felé;
- c) a nemzeti válogatott csapatok által a Magyar Köztársaság és a magyar labdarúgás képviselte a nemzetközi sporteseményeken;
- d) a nemzeti válogatott csapatok által a Magyar Köztársaság és a magyar labdarúgás képviselte a nemzetközi sporteseményeken;
- e) a Fair Play szellemének ápolása és népszerűsítése
- f) a nemzetközi szövetségek versenynaptáraihoz igazodó nemzeti versenynaptár meghatározása és kiadása;
- g) az MLSZ versenyrendszerének szervezése és működtetése, valamint a magyar labdarúgás versenyrendszerében lévő versenykiírások jóváhagyása;
- h) az amatőr és vegyes versenyrendszer kialakítása, továbbá a Nemzeti Bajnokságok és a Magyar Kupák megrendezése;
- i) a közép és hosszú távú utánpótlás nevelési program megalkotása és végrehajtása;
- j) a labdarúgás alapjainak bővítése az iskolai és szabadidős labdarúgás támogatásával, szervezésével;

- k) a sportszervezetekben foglalkoztatott edzők és egyéb sportági szakemberek képzésének és továbbképzésének biztosítása, működési feltételeinek jóváhagyása;
- l) a FIFA és az országos játékvezetői és ellenőri keret jóváhagyása, a játékvezetők foglalkoztatása, munkájuk minősítése, képzésük és továbbképzésük biztosítása;
- m) a vonatkozó jogszabályoknak, a FIFA és UEFA szabályzatoknak, határozatoknak és döntéseknek, valamint az MLSZ belső szabályzatainak és határozatainak végrehajtása, illetve a megyei szervezeti egységeknél történő végrehajtása, valamint ezek ellenőrzése;
- n) a meg nem engedett teljesítmény fokozó szerek és módszerek használatának tilalmára vonatkozó szabályzat megalkotása, a tilalom betartásának ellenőrzése, illetve ezen szerek és módszerek használatának szankcionálása;
- o) a labdarúgás központi nyilvántartásának vezetése;
- p) az MLSZ működési és gazdasági feltételeinek megteremtése;
- q) a labdarúgás versenyrendszerével kapcsolatos vagyoni értékű jogok elvonása, hasznosítása, az ezzel kapcsolatos szerződések megkötése a sporttörvény 36.§ és 37.§ alapján;
- r) közvetlen vagy közvetett támogatás nyújtása a labdarúgással kapcsolatos sportcélú beruházások és fejlesztések megvalósításához.

B. Az alkalmazott számviteli elvek

1. A számviteli politika céljai:

Az MLSZ valós pénzügyi, vagyoni és jövedelmezőségi helyzetének bemutatása, az eszközök reális értékének meghatározására alkalmas számviteli és értékelési rendszer kialakítása és működtetése.

Az MLSZ Elnöksége 2006. október 26-i ülésén fogadta el a jelenleg is hatályban lévő Számviteli Politikát, Gazdálkodási Szabályzatot.

2. Az alkalmazott értékelési módszerek:

Eszközök:

A számviteli politika szerint az eszközök a tényleges - az elszámolt értékcsökkenéssel és értékvesztéssel, valamint a visszairásokkal korrigált - beszerzési, vagy előállítási értékükön szerepelnek a könyvekben mindaddig, amíg utánpótlási áruk, újraelőállítási ráfordításaik tartósan nincsenek a valós piaci érték alatt. Ebből a szempontból tartósnak minősül az egy éven túl érvényesülő tendencia. Az MLSZ a vagyoni értékű jogai és az ingatlanai tekintetében él a piaci értéken történő bemutatás lehetőségével.

Források:

A források értékelése a számviteli tv. előírásai szerint történik.

Az MLSZ 2009 évtől a devizás tételeinek Ft-ra történő átszámításánál az MNB középárfolyamot használja.

3. Az értékcsökkenés elszámolásánál alkalmazott módszerek, értékvesztések:

Az MLSZ valamennyi eszköze tekintetében lineáris leírást alkalmaz.

Az egyes eszközök leírási kulcsát az egyedileg meghatározott hasznos élettartam valamint a maradvány érték alapján állapítja meg.

Az egyedileg 100 eFt alatti beszerzési értékű tárgyi eszközök és immateriális javak teljes értékét használatba vételkor amortizációként számolja el.

4. A beszámoló típusa és az éves beszámolóban alkalmazott eredménykimutatás módszere:

Az MLSZ a Számviteli törvény, valamint a 224/2000. (XII. 19.) kormányrendelet szerinti egyéb szervezetek közhasznú egyszerűsített éves beszámolóját készíti, az abban meghatározott egyszerűsített eredménykimutatással.

A mérlegkészítés időpontja: 2011. február 28.

C. A valós vagyoni, pénzügyi és jövedelmi helyzet

Vagyoni helyzet:

A vagyoni helyzet alakulása, változásai:

1.1. Az eszközök értéke és összetétele:¹

ESZKÖZÖK	2009.év eFt	Megoszlás %	Előző évek módosítása	2010.év eFt	Megoszlás %
A. Befektetett eszközök	2 659 674	63,81		2 998 160	78,65
I. Immateriális javak	1 837	0,07		723	0,02
II. Tárgyi eszközök	608 578	22,88		635 788	21,21
III. Befekt.pü-i eszközök	1 202 607	45,22		1 481 124	49,40
IV. Befektetett eszközök értékhelyesbítése	846 652	31,83		880 525	29,37
B. Forgóeszközök	1 402 677	33,65		683 409	17,92
I. Készletek	147 768	10,53		181 274	26,52
II. Követelések	588 795	41,98		344 684	50,44
III. Értékpapírok					
IV. Pénzeszközök	666 114	47,49		157 451	23,04
C. Aktív időbeli elhat.	105 745	2,54		130 567	3,43
ESZKÖZÖK ÖSSZESEN:	4 168 096	100,00		3 812 136	100,00

Befektetett eszközök

Az MLSZ 2010 évben többek között lízingelt 20 db Fiat típusú személygépkocsit pénzügyi lízing keretében, megvásárolta maradványértéken az addig lízingelt MLSZ 01 rendszámú autóbust 5.342 e Ft értékben, a játékvezetők részére beszerzett 3 db kommunikációs szettet, összesen 4.192 e Ft értékben. Mindezekon kívül beszerzésre kerültek különféle számítástechnikai eszközök és bútorok, melyek a Szövetség megnövekedett feladatainak ellátását szolgálják. 2010. januárban lejárt a Kia gépkocsikra vonatkozó lízingszerződések futamideje, ezeket a gépkocsikat (5 db kivételével) maradvány értékben a Pappas Autó Magyarország Kft-nek értékesítettük.

Az MLSZ elnökségének döntése alapján a Szövetség, a Sport törvény (2004. évi I. törvény a sportról) szerint, az őt megillető, a válogatott által belföldön játszott mérkőzések közvetítési jogának hasznosítására vonatkozó vagyoni értékű jog, és az MLSZ székház (cím: 1112 Bp. Kánai út 314/154/A hrsz.) tekintetében élt a piaci értéken történő bemutatás lehetőségével. A korábbi években készített szakértői jelentések a 2010. december 31-i fordulónapra vonatkozó aktualizálása alapján 868.269 eFt vagyoni értékű jogok értékhelyesbítését, illetve 12.256 eFt ingatlanok értékhelyesbítését és 880.525 eFt egyező összegű értékelési tartalékot mutat ki.

¹ A római számmal jelölt sorok esetén a megoszlási %-ok a kapcsolódó nagybetűs mérlegtétel teljes összegéhez viszonyított arányokat jelzi.

Az MLSZ befektetett pénzügyi eszközeinek értéke 2010. december 31-én: 1.481.124 eFt, melynek összetétele a következő:

tulajdoni részesedést jelentő befektetések értéke	1.253.000 eFt
tartósan adott kölcsön összege	228.124 eFt

Az MLSZ 2010 év folyamán az MLSZ Edzőcentrum Kft-ben tőkeemelést hajtott végre, a Kft-vel szemben fennálló kölcsön követelésből (247.957 e Ft), melyből 230.957 e Ft hosszú lejáratú és 17.000 e Ft rövid lejáratú kölcsön terhére történt, és annak elhatárolt kamataiból (33.393 eFt), összesen 281.350 e Ft értékben, melynek következményeként részesedésünk az MLSZ Edzőcentrum Kft-ben 968.650 e Ft-ról 1.250.000 e Ft-ra növekedett.

Az MLSZ 2010. év folyamán értékesítette az EB 2012 Kft-ben lévő részesedését, melyre előzőleg már 100% mértékű értékvesztést számolt el.

Az MLSZ Edzőcentrummal szemben fennálló kölcsön követelés, a rövid lejáratú kötelezettségek közül átsorolásra került a hosszú lejáratú kölcsönök közé, mivel a kölcsön visszafizetésének időpontja, illetve a kiegyenlítés módja későbbi döntések függvénye.

Forgóeszközök

Az MLSZ 2010. december 31-én 179.667 eFt értékben tart nyilván új, még használatba nem vett sporteszközöket és 1.607 eFt értékben egyéb könyveket és nyomtatványokat.

A követelések állományán belül a belföldi vevő nyitott számla 264.624 eFt, ebből a legjelentősebb összegű követelések szponzorokkal szemben állnak fenn, a következők szerint:

Szponzorok	Összeg eFt
Derball Ügyviteli és Szolgáltató Kft.	126.569
Duna Televízió Zrt	34.891
Borsodi Sörgyár Zrt.	8.125

A külföldi vevőkövetelések összege 40.010 eFt, ebből a nagyobb összegű követelések a következők:

Nagyobb külföldi vevő követelések	Összeg e Ft
Cubic Plus 113.906 USD	21 665
Newcastle United FC 40.000 EUR	10 696

Határozatokból származó követelés értéke 5.698 eFt.

Az MLSZ 2010. december 31-én összesen 141.095 eFt követelésekkel kapcsolatban képzett értékvesztést tart nyilván a következő részletezésben:

- Az MLSZ a belföldi vevőköveteléseiével kapcsolatban 2010. december 31-én 82.905 e Ft értékvesztést tart nyilván. Ezen belül a Derball Ügyviteli Kft-vel kapcsolatosan a vele szemben fennálló követelések és kötelezettségek különbözetére 100%-os értékvesztés lett elszámolva, melynek összege 54.787 e Ft.
- A Külföldi vevőköveteléseiével kapcsolatban az MLSZ 2010. december 31-én 22.004 eFt értékvesztést tart nyilván, ezen összeg a korábbi években lett elszámolva.
- A Magyar Labdarúgó Liga (MLL) megszüntetése okán összesen 34.383 eFt értékvesztést tartunk nyilván. 100%-os értékvesztést számoltunk el 2008-ban az MLL-től átvett ÁFA követelés és szakképzési hozzájárulás követelés tekintetében, összesen 34.383 eFt értékben.
- Egyéb követelésekkel kapcsolatban pedig összesen 1.334 eFt értékben mutatunk ki értékvesztést.
- A Magyar Gyermeklabdarúgó Szövetségnek adott kölcsönrel kapcsolatosan elszámolt, elhatárolt 469 eFt összegű kamatra szintén értékvesztés lett elszámolva, 100% értékben 2010 év során, mivel a kamat megfizetése kétségessé vált.

Az adott előlegek között az Infoscreen Vizuáltechnika Kft-nek adott előleg szerepel, 1.179 eFt értékben. Továbbá az MLL átvétele kapcsán nyilvántartunk még 833 eFt adott előleget.

Az egyéb követelések legjelentősebb tételei:

- Magyar Gyermeklabdarúgó Szövetségnek részére folyósított rövid lejáratú kölcsön 56.400 eFt értékben.
- UEFA-val szembeni követelés 127.481 EUR, azaz 35.569 eFt.
- Az MLL eszközeinek és kötelezettségeinek átvétele kapcsán 34.279 eFt ÁFA követelés, illetve az MLSZ ÁFA követelése 17.081 eFt értékben.
- A klubokkal szembeni követelések 4.166 e Ft értékben.

A bevételek aktív időbeli elhatárolásának értéke 2010. december 31-én 129.412 eFt. Itt a tárgyévet követő évben befolyó, de a tárgy évet érintő bevételeket tartja nyilván az MLSZ az alábbi részletezésben:

Bevételek aktív időbeli elhatárolása	Összeg eFt
NUSI gyerekprogramra kapott támogatás	71.050
FIFA FAP 250.000 USD támogatás	47.016
MLSZ Edzőcentrum kölcsön kamat	10.877
MGYLSZ kölcsön kamat	469
Összesen:	129.412

A költségek aktív időbeli elhatárolásának értéke 1.155 eFt, amely összeg a már felmerült, de a következő éveket érintő költségeket tartalmazza az alábbi részletezésben:

Költségek aktív időbeli elhatárolása	
Hontváry és Tsa Sportfive szerz.kapcs. 7/13 rész	577
East West Sport Kft. NBII Török o. edzőtábor ktg-e	578
Összesen:	1.155

1.2. A források összetétele és változásai:²

FORRÁSOK	2009. eFt	Megoszlás %	Előző évek módosítása	2010. eFt	Megoszlás %
D. Saját tőke	570 083	13,68	0	489 378	12,84
I. Jegyzett tőke/Induló tőke	12 418	2,18		12 418	2,54
II. Tőkeváltozás/eredmény	-433 861	-76,10		-288 987	-59,05
III. Lekötött tartalék	0	0			
IV. Értékelési tartalék	846 652	148,51		880 525	179,92
V. Közhasznúsági eredmény	144 874	25,41		-114 578	-23,41
E. Céltartalék	96 036	2,30	0	17 950	0,47
F. Kötelezettségek	951 369	22,82	0	970 621	25,46
I. Hosszúlej.köt.	83 765	8,80		326 883	33,68
II. Rövidlej.köt.	867 604	91,20		643 738	66,32
G. Passzív időb.elhatárolás	2 550 608	61,20	0	2 334 187	61,23
FORRÁSOK ÖSSZESEN	4 168 096	100,00	0	3 812 136	100,00

A Saját tőke összetétele a következő:

Az MLSZ induló tőkéje 12.418 eFt. A felhalmozott eredmény (veszteség) -288.987 eFt, mely egyrészt az MLSZ előző évek tőkeváltozásaiból (-176.461 eFt), másrészt az MLL eszközeinek és forrásainak átvétele kapcsán az MLL felhalmozott veszteségéből (101.626 eFt), harmadrészt az OLLÉ Sportrendszer Kht. és az EB 2012 Kft részére teljesített pótbefizetésből (10.900 eFt) tevődik össze. Az MLSZ 2010 évi eredménye -114.578eFt.

A vagyoni értékű jogok és ingatlanok ismételt fordulónapi értékelésének változása 33.873 eFt-tal növelte az értékelési tartalékon keresztül a saját tőke értékét.

Az MLSZ összesen 17.950 eFt céltartalékot mutat ki a folyamatban levő peres ügyeivel kapcsolatosan, melyeket várható kötelezettségekre képzett az óvatosság elvének érvényesítése érdekében. A 2010. évben több peres ügy jogerősen lezárult, ezért a korábban ezen ügyekre képzett céltartalékok feloldásra kerültek.

A hosszú lejáratú kötelezettségek között egyrészt a Sportfive GMBH-tól kapott hosszú lejáratú kölcsön szerepel 1.000 millió euró, azaz 280.525 eFt értékben, másrészt a lízing szerződések kapcsán kimutatott kötelezettség 46.358 e Ft értékben.

A rövid lejáratú hitelek között egyrészt a lízingszerződésekben szereplő következő évi törlesztő részletek szerepelnek 36.549 eFt értékben, másrészt a folyószámla hitel 169.098 eFt értékben.

² A római számmal jelölt sorok esetén a megoszlási %-ok a kapcsolódó nagybetűs mérlegtétel teljes összegéhez viszonyított arányokat jelzi.

A szállítók felé fennálló tartozás 2010. december 31-én 268.874 eFt, melyből a nagyobb összegű szállítói tartozások a következők:

Megnevezés	Összeg eFt
Derball Kft.	71 782
Sportfive GmbH. (150.000 EUR)	40 999
IBUSZ Utazási Iroda Kft.	24 862
Ernst & Young Kft.	12 750
Győri ETO FC Kft.	7 750
NUR Neckermann Kft.	6 440
NUSI	5 445

A kötelezettségek között szerepel továbbá 62.873 eFt bérfizetési és 45.382 eFt adó és járulék befizetési kötelezettség. Az MLSZ kötelezettségek között tartja nyilván a Műfüves kispályák építésére az UEFA-tól az önkormányzatoknak tovább utalandó összegből a még tovább nem utalt részt, 30.600 eFt értékben, továbbá a FIFA-val szembeni kötelezettséget 2.736 eFt értékben, fellebbezési, óvási, és eljárási díj kötelezettséget, összesen 2.068 eFt értékben. Egyéb rövid lejáratú kötelezettségeként az MLSZ további 3.380 eFt-ot tart nyilván.

A bevételek passzív időbeli elhatárolása, melynek összege 1.014.643 eFt, tartalmazza a 2006-2010 évben befolyt, de a következő éveket érintő bevételeket az alábbi részletezésben:

Bevételek passzív időbeli elhatárolása	eFt
Sportfive TV közv. díj 1,8 millió euró (2012-2014)	481.320
Chello NBI TV közvetítési jogdíj	222.700
Sportfive 2 millió euró bevétel 3/13 része	125.003
UEFA működési támogatás elhatárolása	69.688
Duna TV NBI TV jogdíj	55.826
Chello Liga Kupa TV közvetítés jogdíja	38.000
NESS NBII névszponzori díj	16.000
2010-11 évi tagdíjak elhatárolása	3.225
Monicomp NBI névszponzori díj	2.000
Chello NBII TV jogdíj	881
Összesen:	1.014.643

A költségek passzív időbeli elhatárolásaként kerültek kimutatásra azok a tételek melyek még a tárgyévvet érintő költségek, de a tárgyévvet követően merülnek fel. Ezek értéke 153.661 e Ft.

Költségek passzív időbeli elhatárolása	eFt
megbízás díj és járulécai elhatárolása	63.291
2011-ben felmerült, 2010-et érintő költségek elhatárolása	40.337
Sportfive hitel időarányos kamata	23.818
3%-os támogatások 4+1%-ból	10.672
Ferencvárosi Torna Club számla, szerződés szerint	7.500
Kádár T. 4+1%	6.302
Dunakanyar Vác (MLL előleg elszámolása)	833
Nyitóból LG 13906 USD 30% jutaléka	793
Nyitóból Csongrád M-i LSZ JB támogatás	100
Schuszter Roland számla	15
Összesen:	153.661

Halasztott bevételként kerülnek kimutatásra azon támogatásoknak az értéke, melyek meghatározott beruházások fedezetére érkeztek az MLSZ-hez. Ilyen például a székházra, a bútorokra és a számítástechnikai beruházásra, továbbá a Telki Edzőcentrum építésére kapott támogatások. A halasztott bevételek kimutatott összege 2010. december 31-én 1.165.883 eFt.

A halasztott bevételek összetétele a következő:

Irodaház építésre kapott támogatás halasztott bevétele:	402.300 eFt
Edzőcentrum építésre kapott támogatás halasztott bevétele:	755.182 eFt
Egyéb halasztott bevétel:	8.401 eFt

2. Pénzügyi helyzet és jövedelmezőség mutatószámai

Mutató	2009	2010
Befektetett eszköz intenzitás (bef.eszk/bef.eszk+forg.eszk*100)	65,47 %	81,44 %
A tőke szerkezete (kötelezettségek/források*100)	22,83 %	25,46 %
Rövid távú likviditás (forgóeszközök/rövid lej.köt*100)	161,67 %	106,16 %

D. Az MLSZ-szel részesedési viszonyban álló vállalkozások

Az MLSZ tulajdoni hányadai egyéb vállalkozásokban 2010. december 31-én:

- Football Duó Kft.	10% tulajdon
- Labdarúgókért Alapítvány	alapító
- MLSZ Edzőcentrum Kft	100% tulajdon
- OLLÉ Programiroda Nonprofit Kft	100% tulajdon

E. Vezető tisztségviselőkre vonatkozó közléteendő adatok

A Szövetség képviselőit jogosultak adatai:

- **név: dr. Csányi Sándor elnök**
lakhely: 1121 Budapest
név: dr. Vági Márton főtitkár
lakhely: 2051 Biatorbágy

F. Mérlegen kívüli tételek

Az MLSZ készfizető kezességet vállalt 2008 májusában az MLSZ Edzőcentrum Kft. által, a Telki Edzőcentrum finanszírozására felvett MFB hitel és járulékai erejéig. A felvett hitel összege 5.161.290,32 EUR.

G. A mérleg fordulónapját követő események

2010. december 31-én megszűntek a megyei labdarúgó szövetségek és a Magyar Gyermekek Labdarúgó szövetség, mint önálló jogi személyek. Feladataikat és vagyonukat 2011. január 1-jétől az MLSZ vette át, az MLSZ helyi feladatait ettől az időponttól kezdve a megyei igazgatóságok látják el, a központ szakmai irányításával.

H. A tárgyévben foglalkoztatott munkavállalókra vonatkozó adatok

Állománycsoport	Átlagos statisztikai létszám (fő)	Béreköltség eFt
Alkalmazott	57	453.474
Megbízottak	18	216.686
Tiszteletdíjak		0
Összesen:		670.160

I. Az ellenőrzés, önellenőrzés által feltárt hibák

Ellenőrzés, önellenőrzés által feltárt hibák nincsenek.

J. A mérleghez kapcsolódó kiegészítések

1. A nem összehasonlítható adatok bemutatása és indoklása

Össze nem hasonlítható adatok nincsenek.

2. Az immateriális javak, tárgyi eszközök állományának és értékének alakulása:

Bruttó érték tárgyidőszaki változásának bemutatása (eFt)

Megnevezés	Nyitó	Növekedés	Csökkenés	Záró
Immateriális javak	25 498	1 459	10 164	16 793
Ingatlanok	508 846	817	0	509 663
Gépek, berendezések, járművek	341 776	133 825	154 191	321 410
Beruházások	3 078	167 237	167 077	3 238

Halmazott értékcsökkenés tárgyidőszaki változásának bemutatása (eFt)

Megnevezés	Nyitó	Növekedés	Csökkenés	Halmazott
Immateriális javak	23 661	2 574	10 165	16 070
Ingatlanok	16 819	14 909	0	31 728
Gépek, berendezések, járművek	228 304	57 879	119 388	166 795

Az értékcsökkenés elszámolásában, az alkalmazott kulcsokban, illetve a leírási módszerekben változás nem történt az előző évhez képest.

K. Az eredménykimutatáshoz kapcsolódó kiegészítések


- Az MLSZ eredménykimutatását a számvitelről szóló tv. valamint a 224/2000. (XII. 19.) kormányrendelet előírásai szerinti formában állítja össze, annak sorait nem tagolja tovább, és nem vonja össze, az egyes sorok tartalma megegyezik a törvényben előírt adattartalommal. Össze nem hasonlítható adatok nincsenek.
- 2010-ben az MLSZ vállalkozási tevékenységet nem folytatott, bevételei csak a közhasznú tevékenységből képződtek.
- Az eredménykimutatásban a rendkívüli bevételek között szerepel a halasztott céltámogatás összege 47.235 eFt-tal, valamint az APEH által eljárás visszamenőleges megszüntetése miatti adóvisszatérítés 109.161 eFt-tal.

L. Tájékoztató kiegészítések:

Nem a számvitelről szóló törvény alapján közzéteendő információk:

Az MLSZ nem folytat olyan speciális tevékenységet, amellyel kapcsolatban valamely jogszabály a közölteken túl más információk megjelentetését kötelezővé tenné.

Kelt: Budapest, 2011. április 6.


.....
Az egyéb szervezet vezetője
(képviselője)

Magyar Labdarúgó Szövetség
1112 Budapest,
Kénai út 2.D.
10300002-10473718-49020011
Adószám: 19020848-2-43
5.



II. KIMUTATÁSOK

KÖLTSÉGVETÉSI TÁMOGATÁS FELHASZNÁLÁSA

A Magyar Labdarúgó Szövetség 2010. évben az alábbi költségvetési támogatásokban részesült:

- NUPI-tól (NUSI) kapott célzott támogatás	95.467 eFt,
- MOB-tól kapott célzott támogatás	11.000 eFt.

A NUPI által folyósított összeg célja az iskolai gyermekprogram támogatása volt, a MOB pedig az olimpiai kvalifikációban részt vevő U-21 válogatott felkészítését támogatta.

KIMUTATÁS A VAGYON FELHASZNÁLÁSRÓL

Megnevezés	Nyitó (eFt)	Előző év módosítása (eFt)	Záró (eFt)
Induló tőke / jegyzett tőke	12 418	-	12 418
Tőkeváltozás / eredmény	-433 861	-	-288 987
Tárgyévi eredmény	144 874	-	-114 578
Értékelési tartalék	846 652	-	880 525
Saját tőke	570 083	-	489 378

A Magyar Labdarúgó Szövetség saját tőkéjének változását a vagyoni értékű jogok és az MLSZ székház piaci értéken történő bemutatása kapcsán képzett értékelési tartalék jelentősen befolyásolja. A közvetítési jogok és az MLSZ székház piaci értéken történő bemutatása okán a Szövetség Saját tőkéje jelentősen meghaladja az induló vagyont.

A VEZETŐ TISZTSÉGVISELŐKNEK NYÚJTOTT JUTTATÁSOK ÉRTÉKE, ÖSSZEGE (1997. évi CLVI törvény a Közhasznú szervezetekről szerinti vezető tisztségviselők)

Az MLSZ vezető tisztségviselői munkaviszonyuk alapján az alábbi juttatásokban részesültek 2010. évben.

Juttatások megnevezése	Juttatás összege eFt
Cél szerinti pénzbeli kifizetés	—
Munkabér	11 618
Költségtérítés	—
Adott kölcsönök	—
Egyéb juttatások	—
Összesen:	11 618

III. Közhasznú tevékenységről szóló rövid tartalmi beszámoló

KÖZGYŰLÉS

A Magyar Labdarúgó Szövetség 2010. február 27-i Közgyűlése 2/2010, 3/2010 és a 4/2010 sz. határozatával elfogadta az MLSZ 2009 évi tevékenységéről szóló szakmai beszámolóját, 2009 évi pénzügyi beszámolóját és közhasznúsági jelentését.

A Magyar Labdarúgó Szövetség 2010. június 24-i Közgyűlése 1/2010 határozatával elfogadta az MLSZ új alapszabályát, továbbá a 2/2010 és a 3/2010 határozatával döntött a megyei szövetségek és a Magyar Gyermeklabdarúgó Szövetség 2010. december 31-vel történő megszüntetéséről.

ELNÖKSÉG

A Magyar Labdarúgó Szövetség Elnökségének személyi összetétele 2010. december 31-én az alábbiaknak felel meg:

Elnök: dr. Csányi Sándor

Alelnök: Berzi Sándor

Az elnökség tagjai: Bánki Erik
dr. Borbély Zoltán
Dankó Béla
dr. Kovács Árpád
dr. Anthony Radev
Tarsoly Csaba
dr. Vizi E. Szilveszter

A Magyar Labdarúgó Szövetség ügyintéző és képviseleti szerve az Elnökség, melynek tagjait a Küldöttközgyűlés 5 évre választja meg.

Az Elnökség feladata és hatásköre:

- a) a Magyar Labdarúgó Szövetség Közgyűlésének és rendkívüli Közgyűlésének összehívása;
- b) a jogszabályok betartása, betartatása, és az alapszabály szerinti működés biztosítása, az ettől eltérő jogerős döntések hatályon kívül helyezése és új eljárás elrendelése;
- c) a Közgyűlési, elnökségi határozatok végrehajtása és a végrehajtás ellenőrzése;
- d) a sportág szakmai irányítása, működésének biztosítása, a gazdasági alapok megteremtése, fejlesztési célok, a közép és hosszú távú utánpótlás nevelési koncepció meghatározása és végrehajtása;
- e) az MLSZ tevékenységéről szóló éves beszámoló és a közhasznúsági jelentés közgyűlés elé terjesztése
- f) a tag kizárásnak kezdeményezése a közgyűlés felé
- g) minden, az MLSZ működésével, a labdarúgás szervezésével és irányításával kapcsolatos szabályzat elfogadása és módosítása, illetve azok FIFA és/vagy UEFA általi elfogadtatása
- h) a sportág nemzetközi tevékenységének irányítása, a nemzetközi kapcsolatok szervezése
- i) a FIFA és az UEFA előírásaira tekintettel a nemzeti versenynaptár elfogadása
- j) versenyek kiírása (bajnokságok, Magyar Kupa, egyéb), versenykiírások jóváhagyása
- k) ad hoc bizottság létrehozása, az állandó bizottságok- kivéve a Felügyelő Bizottság- elnökének és tagjainak kinevezése, felmentése, a bizottságok elnökeinek beszámoltatása
- l) a főtitkár, a szövetségi kapitány, a sportigazgató és a nemzetközi igazgató kinevezése, felmentése, beszámoltatása.

A Felügyelő Bizottság tagjai: Kecskés László elnök

Sasné Rozgonyi Zsuzsa
Deme Géza
Papp Tibor
Simkó Imre
dr. Tuboly János
dr. Várnai Rupert

AZ MLSZ HIVATALA

Az MLSZ operatív feladatait az MLSZ Hivatala látja el. Az MLSZ hivatali apparátusának operatív irányítását a Főtitkár gyakorolja. Az MLSZ Elnöksége 2010. december 16-i ülésén fogadta el a Szövetség új Szervezeti és Működési Szabályzatát, mely jelenleg is hatályban van.

2010. december 31-én megszűntek a megyei labdarúgó szövetségek és a Gyermek Labdarúgó szövetség, mint önálló jogi személyek. Feladataikat és vagyonukat 2011.január 1-jétől az MLSZ vette át, az MLSZ helyi feladatait ettől az időponttól kezdődően a megyei igazgatóságok látják el, a központi hivatal szakmai irányításával.

AZ MLSZ GAZDÁLKODÁSA

Az MLSZ tevékenységét 2010 évben a tagszervezetek tagdíjaiból, az általa működtetett versenyrendszerrel kapcsolatos bevételekből, a válogatottak mérkőzéseinek jegybevételeiből, közvetítési jogainak hasznosítása kapcsán befolyt bevételekből, szponzori bevételekből, valamint FIFA, UEFA, és egyéb támogatásokból finanszírozta.

Bevételek alakulása

Megnevezés	2009 év (eFt)	2010 év (eFt)
Jegyértékesítésből származó bevétel	378 446	144 702
Szponzori, reklámbevételek	431 566	657 904
TV közvetítések bevételei	1 282 469	1 358 111
Bajnokságokkal kapcsolatos bevételek	614 541	725 493
Felnőttképzés bevételei	94 165	60 582
Egyéb tevékenységek bevételek	5 365	9 865
Kapott támogatások	743 027	1 315 536
Egyéb bevételek (értékvesztések visszairása, céltartalék feloldása, egyéb)	34 833	113 880
Értékesített tárgyi eszközök	6 000	23 069
Mérlegkészítésig pénzügyileg rendezett egyéb bevétel	2 310	0
Pénzügyi műveletek bevételei	365 200	38 824
Egyéb rendkívüli bevételek	782 650	109 161
Fejlesztési célra kapott támogatás bevétele	27 728	47 235
Összes alaptevékenység bevétele	4 768 300	4 604 362

Ráfordítások és költségek alakulása:

Megnevezés	2009 év (eFt)	2010 év (eFt)
Anyagköltség	169 035	195 483
Sportfelszerelés	104 399	110 678
Egyéb anyagköltség	64 637	84 805
Anyagjellegű szolgáltatások (karbantartás, posta, telefon, stb.)	54 762	70 683
Nem anyagjellegű szolgáltatások+ közvetített szolgáltatások (TV és egyéb jogdíjak)	2 167 507	2 888 880
Bérelti díjak	86 376	214 030
Szállás, utazás, étkezés költsége	440 239	505 051
Jutalék	28	2 409
Megbízott szolgáltatások	282 175	235 253
NB III nevezési díj, tagdíj	106 847	92 315
Hírdetés, reklám	12 308	11 905
Gazdasági és jogi szolgáltatások	36 884	58 863
Szoftverfelügyelet	14 693	16 900
Marketing és üzletviteli tanácsadás	56 458	40 566
Rendezvényekkel kapcsolatos költségek	90 971	135 127
Biztonsági szolgáltatások	47 373	60 689
Egyéb nem anyagjellegű szolgáltatások	49 640	56 225
Csapatok TV közvetítési joga	943 515	1 459 547
Egyéb szolgáltatások	65 172	34 827
Biztosítási díj	54 087	27 974
Bankköltség	6 911	6 603
Egyéb költség	4 174	250
Béreköltség	506 420	670 160
Személyi jellegű egyéb kifizetések	95 713	125 026
Bérfjárulékok	171 513	160 465
Összes rezszi típusú kiadások:	3 246 280	4 145 524
Értékcsökkenés	52 094	76 409
ELÁBÉ	8 512	47 104
Közvetített szolgáltatások (TV és egyéb jogdíjak nélkül)	19 129	60 095
Értékesített tárgyi eszközök nettó könyv szerinti értéke	6 000	32 448
Adott támogatás	77 585	249 014
Céltartalék képzés miatti ráfordítás	2 000	1 500
Tárgyévi elszámolt értékvesztés	7 106	8 243
Adók, illetékek	7 381	8 400
Pénzügyi műveletek ráfordításai	293 090	76 907
Káreseményekkel kapcsolatos kifizetések	102 220	9 308
Rendkívüli ráfordítások	782 650	0
Egyéb ráfordítások	19 379	3 988
Összes ráfordítás:	1 325 052	497 007
Összes költség és ráfordítás	4 623 426	4 718 940

