

MAGYAR LABDARÚGÓ SZÖVETSÉG

1112 Budapest, Kánai u. 2/D.

Tel: 577-95-00

Adószám:19020848-2-43

KÖZHASZNÚSÁGI JELENTÉS

2011.

Budapest, 2012. április 24.

TARTALOM

I. A Magyar Labdarúgó Szövetség (a továbbiakban „MLSZ”) 2011. évi egyszerűsített éves beszámolója

- 1. Egyszerűsített mérleg**
- 2. Eredmény kimutatás**
- 3. Tájékoztató adatok**

II. Kimutatások

- költségvetési támogatások felhasználása;
- a vagyon felhasználás kimutatása;
- cél szerinti juttatások kimutatása;
- központi költségvetési szervtől, pénzalaptól, önkormányzattól, kapott támogatás mértéke;
- a vezető tisztségviselőknek nyújtott juttatások értéke, összege.

III. Közhasznú tevékenységéről szóló rövid tartalmi beszámoló

- Közgyűlés tevékenysége;
- Elnökség tevékenysége;
- MLSZ tevékenysége;
- Gazdálkodás

I. A Magyar Labdarúgó Szövetség

2011. évi

BESZÁMOLÓJA

| | | | | | | | | | | | | | | | | |
|---|---|---|---|---|---|---|---|---|---|---|---|---|---|---|---|---|
| 1 | 9 | 0 | 2 | 0 | 8 | 4 | 8 | 9 | 3 | 1 | 9 | 5 | 4 | 9 | 0 | 1 |
|---|---|---|---|---|---|---|---|---|---|---|---|---|---|---|---|---|

Statisztikai számjel

A számviteli törvény szerinti egyéb szervezetek közhasznú egyszerűsített éves beszámolója

2 0 1 1 Év


Magyar Labdarúgó Szövetség

egyéb szervezet megnevezése

1112 Budapest, Kánai u.2/D

címe

Keltezés: Budapest, 2012. április 24.



az egyéb szervezet vezetője
(képviselője)

P.H.

Statistikai számjel

| | | | | | | | | | | | | | | | | |
|---|---|---|---|---|---|---|---|---|---|---|---|---|---|---|---|---|
| 1 | 9 | 0 | 2 | 0 | 8 | 4 | 8 | 9 | 3 | 1 | 9 | 5 | 4 | 9 | 0 | 1 |
|---|---|---|---|---|---|---|---|---|---|---|---|---|---|---|---|---|

Az egyéb szervezet megnevezése: **Magyar Labdarúgó Szövetség**

Az egyéb szervezet címe: 1112 Budapest, Kánai u. 2/D

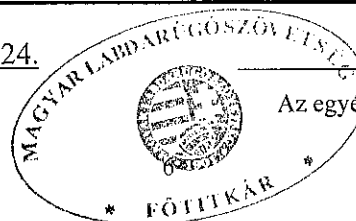
**KETTŐS KÖNYVVITELT VEZETŐ EGYÉB SZERVEZETEK KÖZHASZNÚ
EGYSZERŰSÍTETT ÉVES BESZÁMOLÓJÁNAK MÉRLEGE**

2 0 1 1 Év

adatok E Ft-ban

| Sor- szám | A tétel megnevezése | Előző év | Előző év(ek) módosításai | Tárgyév |
|--------------|---|-----------|-----------------------------|------------|
| a | b | c | d | e |
| 1. | A. Befektetett eszközök (2-5. Sorok) | 2 998 160 | | 2 627 607 |
| 2. | I. IMMATERIÁLIS JAVAK | 723 | | 14 437 |
| 3. | II. TÁRGYI ESZKÖZÖK | 635 788 | | 576 753 |
| 4. | III. BEFEKTETETT PÉNZÜGYI ESZKÖZÖK | 1 481 124 | | 1 480 124 |
| 5. | IV. BEFEKTETETT ESZKÖZÖK ÉRTÉKHELYESBÍTÉSE | 880 525 | | 556 293 |
| 6. | B. Forgóeszközök (7-10. sorok) | 683 409 | | 8 376 564 |
| 7. | I. KÉSZLETEK | 181 274 | | 198 985 |
| 8. | II. KÖVETELÉSEK | 344 684 | | 418 154 |
| 9. | III. ÉRTÉKPAPÍROK | | | 37 353 |
| 10. | IV. PÉNZESZKÖZÖK | 157 451 | | 7 722 072 |
| 11. | C. Aktív időbeli elhatárolások | 130 567 | | 392 296 |
| 12. | ESZKÖZÖK (AKTÍVÁK) ÖSSZESEN (1.+6.+11.sor) | 3 812 136 | | 11 396 467 |
| 13. | D. Saját tőke (14.-19. sorok) | 489 378 | | 626 976 |
| 14. | I. INDULÓ TŐKE / JEGYZETT TŐKE | 12 418 | | 12 418 |
| 15. | II. TŐKEVÁLTOZÁS / EREDMÉNY | -288 987 | | -394 989 |
| 16. | III. LEKÖTÖTT TARTALÉK | | | |
| 17. | IV. ÉRTÉKELÉSI TARTALÉK | 880 525 | | 556 293 |
| 18. | V. TÁRGYÉVI EREDMÉNY ALAPTEVÉKENYSÉGBŐL (KÖZHASZNÚ TEVÉKENYSÉGBŐL) | -114 578 | | 453 254 |
| 19. | VI. TÁRGYÉVI EREDMÉNY VÁLLALKOZÁSI TEVÉKENYSÉGBŐL | | | |
| 20. | E. Céltartalékok | 17 950 | | 277 555 |
| 21. | F. Kötelezettségek (22.-23. Sorok) | 970 621 | | 4 111 265 |
| 22. | I. HÁTRASOROLT KÖTELEZETTSÉGEK | | | |
| 23. | II. HOSSZÚ LEJÁRATÚ KÖTELEZETTSÉGEK | 326 883 | | 312 932 |
| 24. | III. RÖVID LEJÁRATÚ KÖTELEZETTSÉGEK | 643 738 | | 3 798 331 |
| 25. | G. Passzív időbeli elhatárolások | 2 334 187 | | 6 380 673 |
| 26. | FORRÁSOK (PASSZÍVÁK) ÖSSZESEN (13.+20.+21.+24. sor) | 3 812 136 | | 11 396 467 |

Keltezés: Budapest, 2012. április 24.



Az egyéb szervezet vezetője
(képviselője)

Statistikai számjel

| | | | | | | | | | | | | | | | | |
|---|---|---|---|---|---|---|---|---|---|---|---|---|---|---|---|---|
| 1 | 9 | 0 | 2 | 0 | 8 | 4 | 8 | 9 | 3 | 1 | 9 | 5 | 4 | 9 | 0 | 1 |
|---|---|---|---|---|---|---|---|---|---|---|---|---|---|---|---|---|

Az egyéb szervezet megnevezése: Magyar Labdarúgó Szövetség

Az egyéb szervezet címe: 1112 Budapest, Kánai u. 2/D.

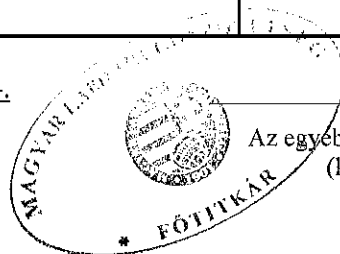
**KETTŐS KÖNYVVITELT VEZETŐ EGYÉB SZERVEZETEK KÖZHASZNÚ
EGYSZERŰSÍTETT ÉVES BESZÁMOLÓJÁNAK EREDMÉNYKIMUTATÁSA**

2 0 1 1 Év

adatok E Ft-ban

| Sor- szám | A tétel megnevezése | Előző év | Előző év(ek) Módosításai | Tárgyév |
|--------------|---|-----------|-----------------------------|-----------|
| a | b | c | d | e |
| 1. | A. Összes közhasznú tevékenység bevétele (1+2+3+4+5) | 4 604 362 | | 9 478 538 |
| 2. | 1. Közhasznú célú működésre kapott támogatás | 1 315 536 | | 2 866 436 |
| 3. | a) alapítótól | | | |
| 4. | b) központi költségvetéstől | 106 467 | | 2 010 631 |
| 5. | c) helyi önkormányzattól | | | 10 795 |
| 6. | d) egyéb | 1 209 069 | | 3 331 757 |
| 7. | 2. Pályázati úton elnyert támogatás | | | |
| 8. | 3. Közhasznú tevékenységből származó bevétel | 2 932 131 | | 3 776 435 |
| 9. | 4. Tagdíjból származó bevétel | 24 525 | | 38 426 |
| 10. | 5. Egyéb bevétel | 332 170 | | 310 514 |
| 11. | B. Vállalkozási tevékenység bevétele | | | |
| 12. | C. Összes bevétel (A.+B.) | 4 604 362 | | 9 478 538 |
| 13. | D. Közhasznú tevékenység ráfordításai (1+2+3+4+5+6) | 4 718 940 | | 9 025 284 |
| 14. | 1. Anyagjellegű ráfordítások | 3 297 073 | | 3 654 390 |
| 15. | 2. Személyi jellegű ráfordítások | 955 651 | | 2 906 028 |
| 16. | 3. Értékesítési leírás | 76 409 | | 109 402 |
| 17. | 4. Egyéb ráfordítások | 312 899 | | 2 077 685 |
| 18. | 5. Pénzügyi műveletek ráfordításai | 76 908 | | 277 779 |
| 19. | 6. Rendkívüli ráfordítások | | | |
| 20. | E. Vállalkozási tevékenység ráfordításai (1+2+3+4+5+6) | | | |
| 21. | 1. Anyagjellegű ráfordítások | | | |
| 22. | 2. Személyi jellegű ráfordítások | | | |
| 23. | 3. Értékesítési leírás | | | |
| 24. | 4. Egyéb ráfordítások | | - | - |
| 25. | 5. Pénzügyi műveletek ráfordításai | | - | - |
| 26. | 6. Rendkívüli ráfordítások | | - | - |

Keltezés: Budapest, 2012. április 24.



Az egyéb szervezet vezetője
(képviselője)

Statistikai számjel

| | | | | | | | | | | | | | | | | |
|---|---|---|---|---|---|---|---|---|---|---|---|---|---|---|---|---|
| 1 | 9 | 0 | 2 | 0 | 8 | 4 | 8 | 9 | 3 | i | 9 | 5 | 4 | 9 | 0 | 1 |
|---|---|---|---|---|---|---|---|---|---|---|---|---|---|---|---|---|

Az egyéb szervezet megnevezése: Magyar Labdarúgó Szövetség

Az egyéb szervezet címe: 1112 Budapest, Kánai u. 2/D


**KETTŐS KÖNYVVITELT VEZETŐ EGYÉB SZERVEZETEK KÖZHASZNÚ
EGYSZERŰSÍTETT ÉVES BESZÁMOLÓJÁNAK EREDMÉNYKIMUTATÁSA**

2 0 1 1 év

adatok E Ft-ban

| Sor- szám | A tétel megnevezése | Előző év | Előző év(ek) Módosításai | Tárgyév |
|---------------------------|--|------------------|-----------------------------|------------------|
| a | b | c | d | e |
| 27. | F. Összes ráfordítás (D.+E.) | 4 718 940 | | 9 025 284 |
| 28. | G. Adózás előtti eredménye (B.-E.) | | | |
| 29. | H. Adófizetési kötelezettség | | | |
| 30. | I. Tárgyévi vállalkozási eredmény (G.-H.) | | | |
| 31. | J. Tárgyévi közhasznú eredmény (A.-D.) | -114 578 | | 453 254 |
| TÁJÉKOZTATÓ ADATOK | | | | |
| 32. | A. Személyi jellegű ráfordítások | | | 4 268 013 |
| 33. | 1. Bérköltség | | | 2 159 913 |
| 34. | ebből: - megbízási díjak | | | 1 361 985 |
| 35. | - tiszteletdíjak | | | 0 |
| 36. | 2. Személyi jellegű egyéb kifizetések | | | 313 040 |
| 37. | 3. Bétjárulékok | | | 433 075 |
| 38. | B. A szervezet által nyújtott támogatások | | | 1 617 748 |

Keltezés: Budapest, 2012. április 24.


 MAGYAR LABDARÚGÓ SZÖVETSÉG
 * FŐTITKÁRSÁG *

 egyéb szervezet vezetője
 (képviselője)

Magyar Labdarúgó Szövetség

2011. ÉVI BESZÁMOLÓJÁNAK TÁJÉKOZTATÓ ADATAI

I. ÁLTALÁNOS RÉSZ

A. A szervezet adatai

1. **Cégforma :** Országos Sportági Szakszövetség

2. **Alapítás időpontja:** 1901. **Adószám:** 19020848-2-43

Az MLSZ Alapszabályának 2010. június 14-i hatállyal történő módosítása értelmében, - melyet a Bíróság 2011. február 15-én jogerőre emelkedett 16.Pk.60144/2001/88 sz. végzésével jegyzett be, - a megyei sportszövetségek 2011. január 1 napjával beintegrálódtak a Magyar Labdarúgó Szövetségbe, mellyel önálló jogi személy státuszukat a Bíróság törölte.

2011. január 1. napjával a megyei szövetségek megyei igazgatósággá alakultak, melyeket a megyei igazgatók vezetnek az MLSZ központilag kiadott szabályzataiban meghatározott módon az MLSZ főtitkára irányításával, az MLSZ Felügyelő Bizottsága ellenőrzésével. Az Alapszabály módosításával az MLSZ szervezeti felépítése szerint áll a központi hivatalból és 20 megyei igazgatóságból. A Szövetség döntéshozatala a központi hivatalban történik.

Az integráció létrejöttével módosításra került a Számviteli Politika, mely az újonnan létrejövő szervezeti egységek elszámolásait egységes szabálykeretbe foglalja.

3. **A beszámoló felülvizsgálatát végző könyvvizsgáló:**

Ernst & Young Könyvvizsgáló Kft.
1132 Budapest, Váci út 20.

könyvvizsgáló:
személyesen: Havas István bejegyzett könyvvizsgáló
kamarai reg.száma: 003395

helyettes könyvvizsgáló: Bodócsy Ágnes
kamarai reg. száma: 007117

A könyvvizsgálati díj 2011. évre vonatkozóan 4.050.000 Ft+ ÁFA.

4. **A beszámolót készítéséért felelős:**

Tóth Sándorné
1139 Budapest, Rőppentyű-köz 1.
mérlegképes. reg. szám: 140648

5. Meghatározó tevékenységek felsorolása:

A Magyar Labdarúgó Szövetség feladatai többek között a következők:

- a) a labdarúgó sportág szakmai irányítása, illetve szakmai színvonalának emelése;
- b) Magyarország és a magyar labdarúgás képviselte a sportág nemzetközi szervezeteiben, a sportág érdekeinek képviselte az állami szervek, a helyi önkormányzatok, a Magyar Olimpiai Bizottság, az országos sportszervezetek, a sport közalapítványok, a társadalmi szervek és más országok sportszervezetei felé;
- c) a nemzeti válogatott csapatok által Magyarország és a magyar labdarúgás képviselte a nemzetközi sporteseményeken;
- d) a nemzeti válogatott csapatok által Magyarország és a magyar labdarúgás képviselte a nemzetközi sporteseményeken;
- e) a Fair Play szellemének ápolása és népszerűsítése
- f) a nemzetközi szövetségek versenynaptáraihoz igazodó nemzeti versenynaptár meghatározása és kiadása;
- g) az MLSZ versenyrendszerének szervezése és működtetése, valamint a magyar labdarúgás versenyrendszerében lévő versenykiírások jóváhagyása;
- h) az amatőr és vegyes versenyrendszer kialakítása, továbbá a Nemzeti Bajnokságok és a Magyar Kupák megrendezése;
- i) a közép és hosszú távú utánpótlás nevelési program megalkotása és végrehajtása;
- j) a labdarúgás alapjainak bővítése az iskolai és szabadidős labdarúgás támogatásával, szervezésével;
- k) a sportszervezetekben foglalkoztatott edzők és egyéb sportági szakemberek képzésének és továbbképzésének biztosítása, működési feltételeinek jóváhagyása;
- l) a FIFA és az országos játékvezetői és ellenőri keret jóváhagyása, a játékvezetők foglalkoztatása, munkájuk minősítése, képzésük és továbbképzésük biztosítása;
- m) a vonatkozó jogszabályoknak, a FIFA és UEFA szabályzatoknak, határozatoknak és döntéseknek, valamint az MLSZ belső szabályzatainak és határozatainak végrehajtása, illetve a megyei szervezeti egységeknél történő végrehajtása, valamint ezek ellenőrzése;
- n) a meg nem engedett teljesítmény fokozó szerek és módszerek használatának tilalmára vonatkozó szabályzat megalkotása, a tilalom betartásának ellenőrzése, illetve ezen szerek és módszerek használatának szankcionálása;
- o) a labdarúgás központi nyilvántartásának vezetése;
- p) az MLSZ működési és gazdasági feltételeinek megteremtése;
- q) a labdarúgás versenyrendszerével kapcsolatos vagyoni értékű jogok elvonása, hasznosítása, az ezzel kapcsolatos szerződések megkötése a sporttörvény 36.§ és 37.§ alapján;
- r) közvetlen vagy közvetett támogatás nyújtása a labdarúgással kapcsolatos sportcélú beruházások és fejlesztések megvalósításához.

B. Az alkalmazott számviteli elvek

1. A számviteli politika céljai:

Az MLSZ valós pénzügyi, vagyoni és jövedelmezőségi helyzetének bemutatása, az eszközök reális értékének meghatározására alkalmas számviteli és értékelési rendszer kialakítása és működtetése.

2. Az alkalmazott értékelési módszerek:

Eszközök:

A számviteli politika szerint az eszközök a tényleges - az elszámolt értékcsökkenéssel és értékvesztéssel, valamint a visszairásokkal korrigált - beszerzési, vagy előállítási értékükön szerepelnek a könyvekben mindaddig, amíg utánpótlási áruk, újraelőállítási ráfordításaik tartósan nincsenek a valós piaci érték alatt. Ebből a szempontból tartósnak minősül az egy éven túl érvényesülő tendencia. Az MLSZ a vagyoni értékű jogai és a székháza tekintetében él a piaci értéken történő bemutatás lehetőségével.

Források:

A források értékelése a számviteli tv. előírásai szerint történik.

Az MLSZ 2009 évtől a devizás tételeinek Ft-ra történő átszámításánál az MNB középárfolyamot használja.

3. Az értékesökkenés elszámolásánál alkalmazott módszerek, értékvesztések:

Az MLSZ valamennyi eszköze tekintetében lineáris leírást alkalmaz.

Az egyes eszközök leírási kulcsát az egyedileg meghatározott hasznos élettartam valamint a maradvány érték alapján állapítja meg.

Az egyedileg 100 E Ft alatti beszerzési értékű tárgyi eszközök és immateriális javak teljes értékét használatba vételkor amortizációként számolja el.

4. A beszámoló típusa és az éves beszámolóban alkalmazott eredmény kimutatás módszere:

Az MLSZ a Számviteli törvény, valamint a 224/2000. (XII. 19.) kormányrendelet szerinti egyéb szervezetek közhasznú egyszerűsített éves beszámolóját készíti, az abban meghatározott egyszerűsített eredmény kimutatással.

Beszámoló készítés időpontja: 2012. február 28.

A mérleg fordulónapja: 2011. december 31.

C. A valós vagyoni, pénzügyi és jövedelmi helyzet

Vagyoni helyzet:

A vagyoni helyzet alakulása, változásai:

1.1. Az eszközök értéke és összetétele:

| ESZKÖZÖK | 2010.év | Megoszlás | Előző évek mód. | 2011.év | Megoszlás |
|--|------------------|---------------|-----------------------|-------------------|---------------|
| | E Ft | % | | E Ft | % |
| A. Befektetett eszközök | 2 998 160 | 78,65 | | 2 627 607 | 23,06% |
| I. Immateriális javak | 723 | 0,02 | | 14 437 | 0,55% |
| II. Tárgyi eszközök | 635 788 | 21,21 | | 576 753 | 21,95% |
| III. Befekt.pü-i eszközök | 1 481 124 | 49,40 | | 1 480 124 | 56,33% |
| IV. Befektetett eszközök érték helyesbítése | 880 525 | 29,37 | | 556 293 | 21,17% |
| B. Forgóeszközök | 683 409 | 17,92 | | 8 376 564 | 73,50% |
| I. Készletek | 181 274 | 26,52 | | 198 985 | 2,38% |
| II. Követelések | 344 684 | 50,44 | | 418 154 | 4,99% |
| III. Értékpapírok | | | | 37 353 | 0,45% |
| IV. Pénzeszközök | 157 451 | 23,04 | | 7 722 072 | 92,19% |
| C. Aktív időbeli elhat. | 130 567 | 3,43 | | 392 296 | 3,44% |
| ESZKÖZÖK ÖSSZESEN: | 3 812 136 | 100,00 | | 11 396 467 | 100,00 |

Befektetett eszközök

A megyei szövetségek integrációjával a befektetett eszközök állománya nettó 106.265 E Ft-tal növekedett, melynek megoszlása:

| | |
|----------------------------|--------------|
| - immateriális javak: | 4.486 E Ft |
| - tárgyi eszközök: | 100.779 E Ft |
| - befektetett pü eszközök: | 1.000 E Ft |
| Összesen: | 106.265 E Ft |

A tárgyi eszközök között egy műfüves pálya, számítástechnikai, illetve irodai eszközök vannak átvett vagyonként nyilvántartva.

A tárgyévi aktivált beszerzések között – igazodva a rövidtávú stratégiához, miszerint elsősorban az infrastruktúrát kívánja az MLSZ fejleszteni az integráció kapcsán -, javarészt szoftverbeszerzések (25 M Ft), számítástechnikai eszközök (31 M Ft), valamint irodai eszközök (23 M Ft) található. A beruházási számlán szerepel a székház aulájának felújítása (10 M Ft), melynek üzembe helyezésére 2012 januárjában került sor.

Az MLSZ elnökségének döntése alapján a Szövetség, a Sport törvény (2004. évi I. törvény a sportról) szerint, az őt megillető, a válogatott által belföldön játszott mérkőzések közvetítési jogának hasznosítására vonatkozó vagyoni értékű jog, és az MLSZ székház (cím: 1112 Bp. Kánai út 2/D) tekintetében élt a piaci értéken történő bemutatás lehetőségével. A korábbi években készített szakértői jelentések a 2011. december 31-i fordulónapra vonatkozó aktualizálása alapján 547.037 E Ft vagyoni értékű jogok érték helyesbítését, illetve 9.256 E Ft ingatlan érték helyesbítését és 556.293 e Ft egyező összegű értékelési tartalékot mutat ki.

Az MLSZ befektetett pénzügyi eszközeinek értéke 2011. december 31-én: 1.480.124 E Ft, melynek összetétele a következő:

| | |
|---|----------------|
| - tulajdoni részesedést jelentő befektetések értéke | 1.252.000 E Ft |
| MLSZ Edzőcentrum Kft | 1.250.000 E Ft |
| Focisegély Alapítvány | 500 E Ft |
| Magyar Labdarúgás Fejlesztésért Alapítvány | 500 E Ft |
| - tartósan adott kölcsön összege | 228.124 E Ft |
| MLSZ Edzőcentrum Kft | 228.124 E Ft |

Az MLSZ 2011. év folyamán a 100 %-os tulajdonában álló OLLÉ Programiroda Kft végelszámolását határozta el, mely a cégbíróságon bejegyzésre került. A végelszámolás jelenlegi adatai szerint a leányvállalat eszközei és kötelezettségei hasonló értéket képviselnek, jelentős maradványvagyon nem várható, ezért az MLSZ részesedésére 100 %-ban értékvesztést számolt el (3.000 E Ft)

Az MLSZ 2011. március 25-én megalapította a Focisegély Alapítványt 500.000 Ft induló tőkével, melynek cél szerinti tevékenysége a szociális és/vagy egészségügyi okokból segítségre szoruló labdarúgók számára támogatás nyújtása. Vagyona az alapító és az alapítványhoz csatlakozók pénzbeli és nem pénzbeli vagyoni hozzájárulása.

Az MLSZ 2011. március 25-én megalapította a Magyar Labdarúgás Fejlesztésért Alapítványt 500.000 Ft induló tőkével, melynek célja a magyar labdarúgó sport támogatása, fejlesztése, segítése, utánpótlás nevelés országos szintű támogatása. Vagyona szintén az alapító és az alapítványhoz csatlakozók pénzbeli és nem pénzbeli vagyoni hozzájárulásából tevődik össze.

Az MLSZ Edzőcentrummal szemben fennálló kölcsön követelés az előző évvel azonos nagyságrendű, visszafizetés nem történt.

Forgóeszközök

Készletek

Az MLSZ 2011. december 31-én 189.985 E Ft értékben tart nyilván új, még használatba nem vett sporteszközöket, 1.732 E Ft értékben egyéb szakkönyveket és nyomtatványokat, valamint a 2011-ben kiadott Berci c. és Királyok, hercegek, grófok c. könyveket, melynek bekerülési értéke fordulónapon 7.275 E Ft.

Követelések

A követelések állományán belül a belföldi vevő nyitott számla 264.917 E Ft, ebből a legjelentősebb összegű követelések futball csapatokkal szemben állnak fenn.

A külföldi vevőkövetelések összege 47.367 E Ft.

Határozatokból származó követelés értéke 13.475 E Ft.

Az MLSZ 2011. december 31-én összesen 125.161 E Ft követelésekkel kapcsolatban képzett értékvesztést tart nyilván a következő részletezésben:

- Belföldi vevőkövetéseivel kapcsolatban 66.971 E Ft,
- Külföldi vevőkövetéseivel kapcsolatban 22.004 E Ft, ezen összeg a korábbi években lett elszámolva,
- A Magyar Labdarúgó Liga (MLL) megszüntetése okán 34.383 E Ft. 100%-os értékvesztést számoltunk el 2008-ban az MLL-től átvett ÁFA követelés és szakképzési hozzájárulás követelés tekintetében, összesen 34.383 E Ft értékben,
- Egyéb követelésekkel kapcsolatban 1.334 E Ft értékben,

- A Magyar Gyermeklabdarúgó Szövetségnek adott kölcsönrel kapcsolatosan elszámolt, elhatárolt kamatra 469 E Ft.

Az adott előlegek között az IBUSZ Utazási Irodák Kft-nek, East-West Sport Kft-nek fizetett előleg szerepel, összesen 1.790 E Ft értékben. Továbbá az MLL átvétele kapcsán nyilvántartunk még 833 E Ft adott előleget.

Az egyéb követelések legjelentősebb tételei:

- Beszerzésekre, előlegekre folyósított elszámolási előlegek 1.145 E Ft
- Rövid lejáratra adott kölcsön 5.000 E Ft
- UEFA-val szembeni követelés 15.023 E Ft (48.286 EUR).
- Egészségbiztosítási ellátásokkal kapcsolatos követelések 4.830 E Ft

Értékpapírok

Az MLSZ értékpapír számlán a Bács megyei Igazgatóság által beszerzett 25.277.755 db befektetési jegy került elszámolásra 37.352 E Ft érteken.

Pénzeszközök

Az MLSZ pénzeszközeit házi pénztárakban és bankszámlákon tartja. Minden megyei igazgatóság és a központi hivatal is rendelkezik külön házi pénztárral, valamint bankalszámlákkal. Így pénzügyi tranzakcióit minden megyei szervezet önállóan végzi, egymás között pedig átvezetéssel (klíring) rendezik.

A 2011. 12.31-i egyenlegek:

| | |
|--------------------|----------------|
| pénztárak: | 16.474 E Ft |
| bankszámlák: | 923.413 E Ft |
| lekötött betét: | 6.035.425 E Ft |
| átvezetési számla: | 746.076 E Ft |
| utalvány számla: | 684 E Ft |

A lekötött betétállomány tartalmazza a vállalkozások társasági adójából fizetett, összegek sportszervezetek részére még tovább nem utalt részét.

Aktív időbeli elhatárolások

A bevételek aktív időbeli elhatárolásának értéke 2011. december 31-én 392.296 E Ft. Itt a tárgyévet követő évben befolyó, de a tárgy évet érintő bevételeket tartja nyilván az MLSZ az alábbi részletezésben:

| Bevételek aktív időbeli elhatárolása | Összeg E Ft |
|--------------------------------------|---------------|
| NESS névszponzori díj | 3.400 |
| Chello Amatőr Kupa névszponzori díj | 7.500 |
| MLSZ Edzőcentrum kölcsön kamat | 13.783 |
| Amatőr Kupa jogdíj | 500 |
| Magyar Kupa jogdíj | 15.630 |
| Összesen: | 40.813 |

A költségek aktív időbeli elhatárolásának értéke 351.483 E Ft, amely összeg a már felmerült, de a következő éveket érintő költségeket tartalmazza az alábbi részletezésben:

| Költségek aktív időbeli elhatárolása | Összeg E Ft |
|---|----------------|
| Központ részéről felmerült elhatárolt költségek | 350.579 |
| jelentősebb tételek: | |
| - Chello NBI jogdíj ráfordítás | 256.039 |
| - Chello Utánpótlás ráfordítás | 50.000 |
| Megyék részéről felmerült elhatárolt költségek | 904 |
| Összesen: | 351.483 |

1.2. A források összetétele és változásai:

A következő táblázat a források abszolút értékének illetve összetételének alakulását szemlélteti:

| FORRÁSOK | 2010 | Megoszlás | Előző évek módosítása | 2011 | Megoszlás |
|-------------------------------------|------------------|--------------|-----------------------|------------------|---------------|
| | E Ft | % | | E Ft | % |
| D. Saját tőke | 489 378 | 12,84 | 0 | 626 976 | 5,50% |
| I. Jegyzett tőke/Induló tőke | 12 418 | 2,54 | | 12 418 | 1,98% |
| II. Tőkeváltozás/eredmény | -288 987 | -59,05 | | -394 989 | -63,00% |
| III. Lekötött tartalék | | | | | 0,00% |
| IV. Értékelési tartalék | 880 525 | 179,92 | | 556 293 | 88,73% |
| V. Közhasznúsági eredmény | -114 578 | -23,41 | | 453 254 | 72,29% |
| E. Céltartalék | 17 950 | 0,47 | 0 | 277 555 | 2,44% |
| F. Kötelezettségek | 970 621 | 25,46 | 0 | 4 111 265 | 7,61% |
| I. Hosszúlej. köt. | 326 883 | 33,68 | | 312 932 | 7,61% |
| II. Rövidlej. köt. | 643 738 | 66,32 | | 3 798 331 | 92,39% |
| G. Passzív időb. elhatárolás | 2 334 187 | 61,23 | 0 | 6 380 673 | 55,99% |

A Saját tőke összetétele a következő:

Az MLSZ induló tőkéje 12.418 E Ft. A Tőkeváltozás/eredmény a felhalmozott eredményt (veszteség) -394.989 E Ft, jelöli, mely

- egyrészt az MLSZ előző évek tőkeváltozásaiból (-291.039 E Ft),
- másrészt az MLL eszközeinek és forrásainak átvétele kapcsán az MLL felhalmozott veszteségéből (-101.626 E Ft),
- harmadrészt az OLLÉ Programiroda Kft. és az EB 2012 Kft részére teljesített pótbefizetésből (-10.900 E Ft),
- valamint a megyei szervezetek integrálódásából (8.576 E Ft) eredően tevődik össze.

A vagyoni értékű jogok és ingatlanok ismételt fordulónapi értékelésének változása 324.232 E Ft -tal csökkentette az értékelési tartalékon keresztül a saját tőke értékét.

Céltartalékok

Az MLSZ összesen 277.555 E Ft céltartalékot mutat ki a folyamatban levő peres ügyeivel, valamint a megyei szervezetek integrálódásával összefüggésben az ÁFA- elszámolási metodikájának megváltoztatásával kapcsolatosan, melyeket várható kötelezettségekre képzett az óvatosság elvének érvényesítése érdekében.

Kötelezettségek

A hosszú lejáratú kötelezettségek között egyrészt a Sportfive GMBH-tól kapott hosszú lejáratú kölcsön szerepel 1.000 E EUR, azaz 311.130 E Ft értékben, másrészt a lízing szerződések kapcsán kimutatott kötelezettség 1.802 E Ft értékben.

A rövid lejáratú kötelezettségek között került kimutatásra:

- a lízingszerződésekben szereplő következő évben esedékes törlesztő részletek 66.042 E Ft
- vevőktől kapott előlegek: 210 E Ft
- szállítói tartozások: 389.442 E Ft
- klubokkal elszámolandó kötelezettségek: 2.404.870 E Ft
- költségvetéssel szembeni kötelezettségek: 47.946 E Ft
- bér- és járulékfizetési kötelezettségek: 354.484 E Ft
- egyéb rövid lejáratú kötelezettségek: 535.337 E Ft

A klubokkal történő elszámolási számlán nyilvántartott 2.404.870 E Ft kötelezettség a 2011. évi társasági adó-törvény alapján a vállalkozások által nyújtott építési, beruházási jellegű utófinanszírozású támogatások kiosztására szolgál, a vállalkozások által megnevezett sportszervezetek részére. A fordulónapon fennálló kötelezettség a támogatott sportszervezetek részére, azok elszámolása után kerül kifizetésre.

Passzív időbeli elhatárolások

A bevételek passzív időbeli elhatárolása, melynek összege 5.033.857 E Ft, az alábbiakat tartalmazza:

| Bevételek passzív időbeli elhatárolása | 2011.12.31 |
|---|-------------------|
| Sportfive 2M EUR jogdíj bevétel | 47 866 154 |
| Sportfive TV jogdíj | 560 034 000 |
| Tagdíjak 2011/2012 | 4 890 000 |
| Chello NBI TV.Közv. jogdíj | 655 834 830 |
| Chello TV NBI jogdíj 2011/2012 | 55 825 794 |
| Chello NBII TV jogdíj 2011/2012 | 13 663 225 |
| Chello Liga Kupa TV közv. Jogdíj | 35 000 000 |
| Chello Liga Kupa TV közv. Jogdíj ráfordítása | 15 000 000 |
| Chello Super Kupa tv jogdíj 2011/12 | 1 500 000 |
| Chello Super Kupa tv jogdíj 2011/12 | 1 500 000 |
| Chello UP 2011/2012 | 50 000 000 |
| Chello amatőr kupa névszp 2010/11 | 7 500 000 |
| UEFA működési támogatás 2011/12 | 75 202 500 |

| | |
|---|----------------------|
| Adidas szponzori díj 100.000 EUR | 17 600 244 |
| Adidas szponzor 2011.10.01-2012.12.31 260.000 EUR | 64 644 390 |
| OTP-MOL-Bozsik utánpótlás-nevelés támogatás program | 468 272 474 |
| Stadionbiztonsági projekt | 463 096 690 |
| Sportfive Gmbh 562.500 EUR | 87 505 313 |
| TAO támogatás utánpótlás-nevelésre | 1 180 380 382 |
| TAO támogatás személyi jellegű ráfordításokra | 315 236 003 |
| TAO támogatás versenyeztetési költségekre | 889 698 270 |
| 2011.12 havi bér | 8 370 000 |
| 2011.12 megbízási díj | 10 984 000 |
| 2011. 12 járulék | 4 252 560 |
| Mindösszesen: | 5 033 856 829 |

A TV jogdíjak a 2011/2012 szezonra vonatkozóan kerültek meghatározásra szerződés szerint. A megképzett elhatárolások az időarányos elszámolásokat tartalmazza, mely a korábbi években felhasználás-arányosan kerültek bemutatásra. A támogatások a befolyt összegek felhasználás-arányosan kerültek elhatárolásra. A költségek passzív időbeli elhatárolásaként kerültek kimutatásra azok a tételek melyek még a tárgyévet érintő költségek, de a tárgyévet követően merülnek fel. Ezek értéke 151.384 E Ft.

| | |
|---|--------------------|
| Költségek passzív időbeli elhatárolása | 2011.12.31 |
| Működési költségek elhatárolása | 12 992 975 |
| OTP-MOL-Bozsik program költségei (egyesületi panel) | 123 560 000 |
| OTP-MOL-Bozsik program költségei (kibontakoztatási panel) | 5 974 756 |
| Átigazolási díj 3 % támogatásként | 5 856 224 |
| 2011. évi könyvvizsgálat | 3 000 000 |
| mindösszesen: | 151 383 955 |

Halasztott bevételként került passzív időbeli elhatárolásra a meghatározott beruházások fedezetére érkezett összegek időarányos része. Ilyen például a székházra, a bútorokra és a számítástechnikai beruházásra, továbbá a Telki Edzőcentrum építésére kapott támogatások. A halasztott bevételek kimutatott összege 2011. december 31-én 1.195.432 E Ft.

A halasztott bevételek összetétele a következő:

| | |
|--|--------------|
| Irodaház építésre kapott támogatás halasztott bevétel: | 402.300 E Ft |
| Edzőcentrum építésre kapott támogatás halasztott bevétele: | 771.882 E Ft |
| Egyéb halasztott bevétel | 21.250 E Ft |

2. Pénzügyi helyzet és jövedelmezőség mutatószámai

| Mutató | 2010 | 2011 |
|--|-----------|---------|
| Befektetett eszköz intenzitás (bef.eszk/bef.eszk+forg.eszk*100) | 81,44 % | 23,39 % |
| A tőke szerkezete (kötelezettségek/források*100) | 25,46 % | 36,07% |
| Rövid távú likviditás (forgóeszközök/rövid lej.köt*100) | 106 ,16 % | 220,53% |

D. Az MLSZ-szel részesedési viszonyban álló vállalkozások

Az MLSZ tulajdoni hányadai egyéb vállalkozásokban 2011. december 31-én:

| | |
|---|---------------|
| - Focisegély Alapítvány | alapító |
| - Magyar Labdarúgás Fejlesztéséért Alapítvány | alapító |
| - MLSZ Edzőcentrum Kft | 100% tulajdon |
| - OLLÉ Programiroda Kft v.a. | 100% tulajdon |

E. Vezető tisztségviselőkre vonatkozó közléendő adatok

A Szövetség képviselőit jogosultak adatai:

- **név: dr. Csányi Sándor elnök**
lakhely: 1121 Budapest
- **név: dr. Vági Márton főtitkár**
lakhely: 2051 Biatorbágy

F. Mérlegén kívüli tételek

Az MLSZ készfizető kezességét vállalt 2008. májusában az MLSZ Edzőcentrum által, a Telki Edzőcentrum finanszírozására felvett MFB hitel és járulékai erejéig. A felvett hitel 5.161.290,32 EUR.

G. A mérleg fordulónapját követő események

A NAV átfogó vizsgálatot indított 2011. évben a 2007-2009. évek vonatkozásában. A beszámoló készítésének időpontjában a vizsgálat folyamatban van, esetleges megállapításai még nem ismertek.

H. A tárgyévben foglalkoztatott munkavállalókra vonatkozó adatok

| Állománycsoport | Átl. stat. létszám fő | Béreköltség E Ft |
|------------------------|------------------------------|-------------------------|
| Alkalmazott | 213 | 797.928 |
| Megbízottak | 33 | 1.361.985 |
| Tiszteletdíjak | | 0 |
| Összesen: | | 2.159.913 |

I. A mérleghez kapcsolódó kiegészítések

A nem összehasonlítható adatok bemutatása és indoklása

Össze nem hasonlítható adatok nincsenek, ugyanakkor megjegyezzük, hogy a 2010. évi adatok a központi hivatal, mint önálló szervezet vagyont, eredményét mutatja, míg a 2011. évi adatok a megyei igazgatóságok integrációjával létrejövő országos szintű labdarúgó szövetség jellemzőit mutatja.

J. Az eredmény kimutatáshoz kapcsolódó kiegészítések

- Az MLSZ eredmény kimutatását a számvitelről szóló tv. valamint a 224/2000. (XII. 19.) kormányrendelet előírásai szerinti formában állítja össze, annak sorait nem tagolja tovább, és nem vonja össze, az egyes sorok tartalma megegyezik a törvényben előírt adattartalommal. Össze nem hasonlítható adatok nincsenek.
- 2011-ben az MLSZ vállalkozási tevékenységet nem folytatott, bevételei csak a közhasznú tevékenységből képződtek.
- Az eredmény kimutatásban a rendkívüli bevételek között szerepel a halasztott céltámogatás összege 81.031 E Ft-tal, valamint egyéb rendkívüli bevételek 1.280 E Ft-tal.

K. Tájékoztató kiegészítések:

Nem a számvitelről szóló törvény alapján közzéteendő információk:

Az MLSZ nem folytat olyan speciális tevékenységet, amellyel kapcsolatban valamely jogszabály a közölteken túl más információk megjelentetését kötelezővé tenné.

Kelt: Budapest, 2012. április 24.



[Handwritten signature]
Az egyéb szervezet vezetője
(képviselője)

II. KIMUTATÁSOK

KÖLTSÉGVETÉSI TÁMOGATÁS FELHASZNÁLÁSA

A Magyar Labdarúgó Szövetség 2011. évben az alábbi költségvetési támogatásokban részesült szerződés szerint:

| | |
|--|----------------|
| - NUPI-től (NUSI) kapott célzott támogatás | 12.000 E Ft |
| - NEFMI-től kapott célzott támogatás | |
| Bozsik program | 488.000 E Ft |
| Utánpótlás-nevelés program | 1.962.000 E Ft |
| Stadionbiztonság program | 480.000 E Ft |
| (szerződés teljes összege: 960.000 E Ft) | |

A NUPI által folyósított összeg célja az iskolai gyermekprogram támogatása volt, a NEFMI-től kapott támogatás pedig az országos szakszövetségek akadémiai rendszerének kialakításával, továbbá az utánpótlás-neveléssel összefüggő feladatok támogatása volt. A keret felhasználásának célja a programban résztvevő iskolák, egyesületek támogatása, eszközök, felszerelések beszerzésének támogatása, képzési feladatok támogatása. A stadionbiztonság program célja – a BMSK, mint közreműködő szervezet bevonásával – a sportlétesítmények biztonságtechnikai fejlesztésével összefüggő feladatok támogatása.

EGYÉB KÖZHASZNÚ CÉLRA KAPOTT TÁMOGATÁS

Továbbadási céllal kapott támogatás:

- Társasági adó építési és beruházási célú támogatás: 2.395.112 E Ft

Az építési és beruházási célú támogatás a vállalkozások társasági adójából az általuk megnevezett sportszervezetek részére megfizetett összeg, melyet az MLSZ továbbít a címzett sportszervezet részére a megvalósított beruházásainak elszámolásakor, utófinanszírozásként. Az elszámolásig az MLSZ kötelezettségként tartja nyilván.

MLSZ által történő felhasználási céllal kapott támogatás:

- Társasági adó utánpótlás-nevelési célú támogatás: 1.488.304 E Ft

Ez a támogatás a labdarúgás népszerűsítésének támogatására fordítható keret, az ennek érdekében a gyermekek, utánpótlás korosztályok részére szervezett sportrendezvények, stb. finanszírozására szolgál országos szinten, elsősorban a OTP-MOL-Bozsik Program keretében. 2011-ben e célra felhasznált összeg 307.924 E Ft.

- Társasági adó személyi jellegű ráfordítások támogatása: 593.470 E Ft

E támogatás célja a labdarúgó szövetség működési támogatásából a személyi jellegű ráfordítások ellentételezése. 2011-ben felhasznált összeg 278.234 E Ft.

- Társasági adó versenyeztetéssel összefüggő feladatok támogatása: 2.124.536 E Ft

Ez a támogatás az amatőr labdarúgás üzemeltetésének támogatására szolgál, melyet az MLSZ az Elnökségének határozata alapján a 2011/2012 szezonra az amatőr

bajnokságokban részt vevő sportszervezetek által a versenyeztetéssel kapcsolatosan megfizetett díjainak csökkentésével használja fel. A 2011-ben felhasznált összeg 1.234.838 E Ft.

KIMUTATÁS A VAGYON FELHASZNÁLÁSRÓL

| Megnevezés | Nyitó (E Ft) | Előző év módosítása (E Ft) | Záró (E Ft) |
|-----------------------------|----------------|----------------------------|----------------|
| Induló tőke / jegyzett tőke | 12 418 | - | 12 418 |
| Tőkeváltozás / eredmény | -288 987 | - | -394 989 |
| Tárgyévi eredmény | -114 578 | | 453 254 |
| Értékelési tartalék | 880 525 | - | 556 293 |
| Saját tőke | 489 378 | | 626 976 |

A Magyar Labdarúgó Szövetség saját tőkéjének változását a vagyoni értékű jogok és az MLSZ székház piaci értéken történő bemutatása kapcsán képzett értékelési tartalék jelentősen befolyásolja. A közvetítési jogok és az MLSZ székház piaci értéken történő bemutatása okán a Szövetség Saját tőkéje jelentősen meghaladja az induló vagyont.

A tőkeváltozás a korábbi eredmények elszámolását mutatja, valamint a megyei sportszervezetek integrációjából származó tökenövekményt tartalmazza.

A VEZETŐ TISZTSÉGVISELŐKNEK NYÚJTOTT JUTTATÁSOK ÉRTÉKE, ÖSSZEGE („1997. évi CLVI törvény a Közhasznú szervezetekről” szerinti vezető tisztségviselők)

Az MLSZ vezető tisztségviselői munkaviszonyuk alapján az alábbi juttatásokban részesültek 2011. évben.

| Juttatások megnevezése | Juttatás összege E Ft |
|---------------------------------|-----------------------|
| Cél szerinti pénzbeli kifizetés | 6.796 |
| Munkabér | 19.350 |
| Költségtérítés | — |
| Adott kölcsönök | — |
| Egyéb juttatások | — |
| Összesen: | 26.146 |

III. Közhasznú tevékenységről szóló rövid tartalmi beszámoló

KÖZGYŰLÉS

A Magyar Labdarúgó Szövetség 2011. május 17-i Közgyűlése 4/2011. és az 5/2011 sz. határozatával elfogadta az MLSZ 2010 évi tevékenységéről szóló szakmai beszámolóját, 2010 évi pénzügyi beszámolóját és közhasznúsági jelentését.

A Magyar Labdarúgó Szövetség 2010. június 14-i Közgyűlése 1/2010 határozatával elfogadta az MLSZ új alapszabályát, továbbá a 2/2010 és a 3/2010 határozatával döntött a megyei szövetségek és a Magyar Gyermeklabdarúgó Szövetség 2010. december 31-vel történő megszüntetéséről. Alapszabályát a 2011. május 17-i Közgyűlés a 9/2011. sz. határozatával módosította, mely jelenleg is hatályban van.

ELNÖKSÉG

A Magyar Labdarúgó Szövetség Elnökségének személyi összetétele 2011. december 31-én a következő:

Elnök: dr. Csányi Sándor

Alelnök: Berzi Sándor

Az elnökség tagjai: Balogh Gabriella
Bánki Erik
Dankó Béla
dr. Kovács Árpád
dr. Anthony Radev
Tarsoly Csaba
Prof. Dr. Vizi E. Szilveszter

A Magyar Labdarúgó Szövetség ügyintéző és képviseleti szerve az Elnökség, melynek tagjait a Küldöttközgyűlés 5 évre választja meg.

Az Elnökség feladata és hatásköre:

- a) a Magyar Labdarúgó Szövetség Közgyűlésének és rendkívüli Közgyűlésének összehívása;
- b) a jogszabályok betartása, betartatása, és az alapszabály szerinti működés biztosítása, az ettől eltérő jogerős döntések hatályon kívül helyezése és új eljárás elrendelése;
- c) a Közgyűlési, elnökségi határozatok végrehajtása és a végrehajtás ellenőrzése;
- d) a sportág szakmai irányítása, működésének biztosítása, a gazdasági alapok megteremtése, fejlesztési célok, a közép és hosszú távú utánpótlás nevelési koncepció meghatározása és végrehajtása;
- e) az MLSZ tevékenységéről szóló éves beszámoló és a közhasznúsági jelentés közgyűlés elé terjesztése
- f) a tag kizárásnak kezdeményezése a közgyűlés felé

- g) minden, az MLSZ működésével, a labdarúgás szervezésével és irányításával kapcsolatos szabályzat elfogadása és módosítása, illetve azok FIFA és/vagy UEFA általi elfogadtatása
- h) a sportág nemzetközi tevékenységének irányítása, a nemzetközi kapcsolatok szervezése
- i) a FIFA és az UEFA előírásaira tekintettel a nemzeti versenynaptár elfogadása
- j) versenyek kiírása (bajnokságok, Magyar Kupa, egyéb), versenykiírások jóváhagyása
- k) ad hoc bizottság létrehozása, az állandó bizottságok- kivéve a Felügyelő Bizottság-elnökének és tagjainak kinevezése, felmentése, a bizottságok elnökeinek beszámoltatása
- l) a főtitkár, a szövetségi kapitány, a sportigazgató és a nemzetközi igazgató kinevezése, felmentése, beszámoltatása.

A Felügyelő Bizottság tagjai: Kecskés László elnök

Sasné Rozgonyi Zsuzsa
Deme Géza
Papp Tibor
Símkó Imre
dr. Tuboly János
dr. Várnai Rupert

AZ MLSZ HIVATALA

Az MLSZ operatív feladatait az MLSZ Hivatala látja el. Az MLSZ hivatali apparátusának operatív irányítását a Főtitkár gyakorolja. Az MLSZ Elnöksége 2011. július 26-i ülésén 242/2011 sz. határozatával fogadta el a Szövetség új Szervezeti és Működési Szabályzatát, mely jelenleg is hatályban van.

2010. december 31-én megszűntek a megyei labdarúgó szövetségek és a Gyermek Labdarúgó szövetség, mint önálló jogi személyek. Feladataikat és vagyonukat 2011. január 1-jétől az MLSZ vette át, az MLSZ helyi feladatait ettől az időponttól kezdődően a megyei igazgatóságok látják el, a központi hivatal szakmai irányításával.

AZ MLSZ GAZDÁLKODÁSA

Az MLSZ tevékenységét 2011 évben a tagszervezetek tagdíjaiból, az általa működtetett versenyrendszerrel kapcsolatos bevételekből, a válogatottak mérkőzéseinek jegybevételeiből, közvetítési jogainak hasznosítása kapcsán befolyt bevételekből, szponzori bevételekből, valamint FIFA, UEFA, és egyéb támogatásokból finanszírozta. A 2011. évben a legjelentősebb változást a finanszírozás tekintetében a látvány-csapatsport támogatási rendszer keretében az MLSZ részére nyújtott támogatások megszerzése jelentették összesen 6.601.422 E Ft értékben. Ennek 2011-ben felhasznált része 1.820.995 E Ft, a kapott támogatások között kerül kimutatásra.

Bevételek alakulása

| Megnevezés | 2010 év (E Ft) | 2011 év (E Ft) |
|--|------------------|------------------|
| Jegyértékesítésből származó bevétel | 144 702 | 370 680 |
| Szponzori, reklámbevételek | 657 904 | 725 405 |
| TV közvetítések bevételei | 1 358 111 | 1 418 787 |
| Bajnokságokkal kapcsolatos bevételek | 725 493 | 1 299 989 |
| Felnőttképzés bevételei | 60 582 | 70 314 |
| Egyéb tevékenységek bevételek | 9 865 | 31 974 |
| Kapott támogatások | 1 315 536 | 5 353 163 |
| Egyéb bevételek (értékvesztések visszairása, céltartalék feloldása, egyéb) | 113 880 | 70 412 |
| Értékesített tárgyi eszközök | 23 069 | 5 434 |
| Mérlegkészítésig pénzügyileg rendezett egyéb bevétel | 0 | 5 483 |
| Pénzügyi műveletek bevételei | 38 824 | 43 173 |
| Egyéb rendkívüli bevételek | 109 161 | 2 693 |
| Fejlesztési célra kapott támogatás bevétele | 47 235 | 81 031 |
| Összes alaptevékenység bevétele | 4 604 362 | 9 478 538 |

Ráfordítások és költségek alakulása:

| Megnevezés | 2010 év (E Ft) | 2011 év (E Ft) |
|--|------------------|------------------|
| Anyagköltség | 195 483 | 334 594 |
| Sportfelszerelés | 110 678 | 182 097 |
| Egyéb anyagköltség | 84 805 | 152 497 |
| Anyagjellegű szolgáltatások (karbantartás, posta, telefon, stb.) | 70 683 | 119 893 |
| Nem anyagjellegű szolgáltatások+ közvetített szolgáltatások (TV és egyéb jogdíjak) | 2 888 880 | 3 088 929 |
| Bérelti díjak | 214 030 | 183 662 |
| Szállás, utazás, étkezés költsége | 505 051 | 483 042 |
| Jutalék | 2 409 | 16 |
| Megbízott szolgáltatások | 235 253 | 428 898 |
| NBIII nevezési díj, tagdíj | 92 315 | 106 |
| Hirdetés, reklám | 11 905 | 27 456 |
| Gazdasági és Jogi szolgáltatások | 58 863 | 89 094 |
| Szoftverfelügyelet | 16 900 | 32 684 |
| Marketing és Üzletviteli tanácsadás | 40 566 | 38 796 |
| Rendezvényekkel kapcsolatos költségek | 135 127 | 229 153 |
| Biztonsági szolgáltatások | 60 689 | 59 804 |
| Egyéb nem anyagjellegű szolgáltatások | 56 225 | 76 537 |
| Csapatok TV közvetítési joga | 1 459 547 | 1 439 681 |
| Egyéb szolgáltatások | 34 827 | 63 181 |
| Biztosítási díj | 27 974 | 38 777 |
| Bankköltség | 6 603 | 16 174 |
| Egyéb költség | 250 | 8 230 |
| Béreköltség | 670 160 | 2 159 913 |
| Személyi jellegű egyéb kifizetések | 125 026 | 313 040 |
| Bérfelrakások | 160 465 | 433 075 |
| Értékesítések | 76 409 | 109 402 |
| ELÁBÉ | 47 104 | 20 753 |
| Közvetített szolgáltatások (TV és egyéb jogdíjak nélkül) | 60 095 | 27 040 |
| Értékesített TE könyv sz. értéke | 32 448 | 6 519 |
| Adott támogatás | 249 014 | 1 617 748 |
| Céltartalék képzés miatti ráfordítás | 1 500 | 258 455 |
| Tárgyévi elszámolt értékvesztés | 8 243 | 89 466 |
| Adók, illetékek | 8 400 | 22 185 |
| Pénzügyi műveletek ráfordításai | 76 907 | 277 779 |
| Káreseményekkel kapcsolatos kifizetések | 9 308 | 7 979 |
| Rendkívüli ráfordítások | 0 | 0 |
| Egyéb ráfordítások | 3 988 | 75 333 |
| Összes ráfordítás: | 497 007 | 2 403 257 |
| Összes költség és ráfordítás | 4 718 940 | 9 025 284 |

Kelt: Budapest, 2012. április 24.



[Handwritten signature]
 Az egyéb szervezet vezetője
 (képviselője)